



Magno

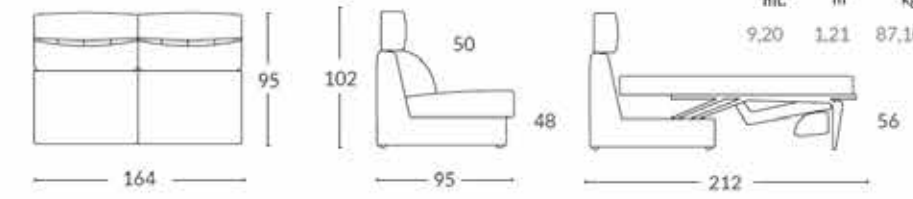
LÍNEAS PARA VESTIR CON ELEGANCIA

MAGNO

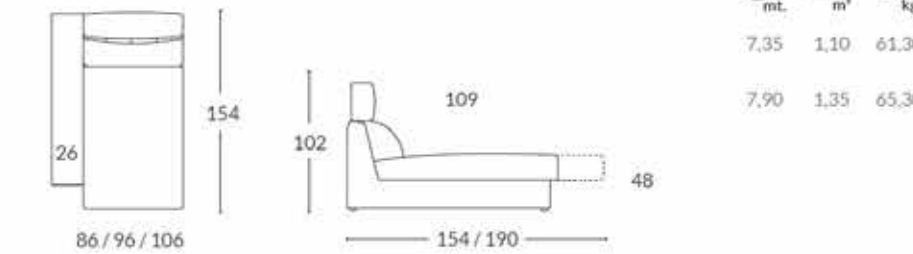


MAGNO SOFÁ CAMA / CANAPÉ-LIT MAGNO / MAGNO SOFA-BED

Módulo / module / module
Plazas / Places / Seats. 2.5 | 3



Módulo / module / module
Plazas / Places / Seats. 1 - 2

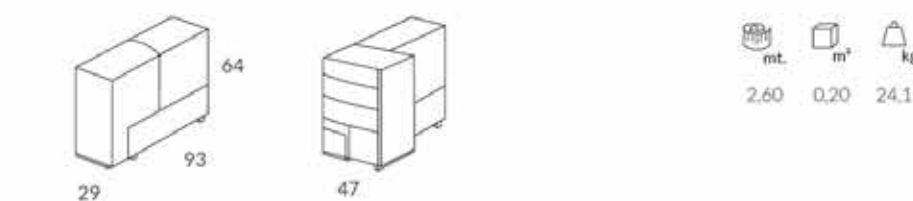


* Brazo Génesis. No hay opciones. / Accoudoir Génesis. No options. / Génesis arm. No options.

Brazo almohada / Accoudoir coussin / Arm cushion



Brazo noche / Bras de nuit / Night arm



Brazo recto Magno / Accoudoir droit Magno / Magno straight Arm



* Opciones de brazos sólo disponible en esta tarifa / Options d'accoudoirs seulement disponible dans ce tarif / Arms options only available in this price list.

MAGNO Sofá cama / canapé-lit / sofa bed							
Ref / Asiento / Assise / Seat	Nova 0	Nova 1	Nova 2	Nova 3	Nova 4	Nova 5	T.Cliente / Tissu client / Cust. Fabric
MAG 164	1935	1940	1990	2060	2095	2165	1885
MAG CH60	1070	1155	1220	1295	1340	1380	1030
MAG CH70 CH80	1165	1255	1325	1410	1455	1500	1120
MOT CH	225	225	225	225	225	225	225
MAG BA26	165	205	225	250	260	275	145
MAG BN29	300	340	355	395	410	435	265
MAG B20	120	150	160	180	185	195	110
MAG B29	120	150	160	180	185	195	110

Memoria técnica / Rapport technique / Technical memory

Sistema Sofá-cama
Système canapé-lit manuel
Sofa-bed manual system

MAG **164** — Medida del asiento / Dimension d'assise / Seat measure.

mt. Metraje / métrage / length m³ Cúbico / cubique / cubic kg Peso / poids / weight

Las medidas pueden variar ± 5 cm. /
Les mesures peuvent varier ± 5 cm. /
Size may vary ± 5 cm.



LE REPOS PARFAIT CACHÉ DANS DE DÉTAILS IMPERCEPTIBLES. NOUS CRÉONS LE CONFORT.



Magno Sofá-cama

ES

Sistema sofá cama italiano manual.

Módulo Chaiselongue. Deslizante manual arcón.

Opciones de brazos: Disponible en esta tarifa.

Fundas para los brazos: no disponible.

Cojines: incluye 1 cojín (48X48) por brazo recto sofá, 2 cojines con el brazo chaiselongue. No incluye cojines en el brazo noche.

Consulte anexo catálogo para ver otras opciones.

Botoneras: disponible en módulo chaiselongue.

USB: no disponible.

Tejido fotografiado: Kenya blue, Nova 1.

El precio de tarifa incluye la marcadas en una tela, y las combinaciones expuestas en los dibujos. Resto de combinaciones o combinaciones en más de telas, 95 puntos por asiento.

FR

Système canapé-lit manuel.

Module Chaiselongue. Coulissant manuel coffre.

Options d'accoudoirs: disponible dans le tarif.

Housse protège accoudoir: non disponibles.

Coussins: 1 coussin (48X48) par accoudoir droit canapé, 2 coussins avec accoudoir chaiselongue. Coussins non inclus dans le bras de nuit. Consultez annexe pour voir différentes options.

Boîtes à boutons: disponible en module chaiselongue.

USB: non disponible.

Tissu photographié: Kenya blue, Nova 1.

Le prix du tarif comprend la fabrication dans un seul tissu mais aussi les combinaisons ci-dessous montrées en bicolore et bimatière. Les combinaisons différentes ou l'ajout d'un troisième tissu auront un coût supplémentaire de 95 points par assise.

EN

Sofa-bed manual system.

Chaiselongue. Manual Sliding chest chaiselongue.

Arms options: available in this price list.

Arm covers: no available.

Cushions: 1 cushion (48X48) with each sofa arm and two cushions with chaiselongue arm. Cushions not included in the night arm. Consult annex for available options.

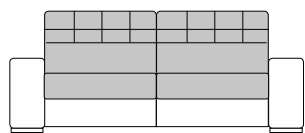
Pushbutton panel: available in chaiselongue module.

USB: no available.

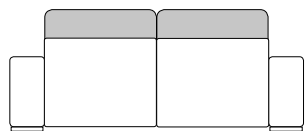
Photographed fabric: Kenya blue, Nova 1.

Prices in the catalogue include fabrication in just one fabric or two different fabric or colour combinations showed below. For three-fabric combinations, the price will have a tax of 95 points per unit.

Frontal / devant / front



Trasera / retour / rear



CARACTERÍSTICAS TÉCNICAS

Estructura: madera de pino + tablero DM + Muelle acero tipo ZZ. Cincha elástica 8 cm.

Asientos: espuma de poliuretano HR 33 kg. BULTEX, recubierto de fibra.

Respaldos: espuma de poliuretano 20 kg. Especial suave.

Brazos: espuma de poliuretano 28 kg.

Brazos desmontables / Intercambiables: si / intercambiable solo brazo recto.

Respaldo contra desmontable: si.

Almohadas desenfundables (asiento y respaldo): si.

Patas: metal cromadas / **Altura:** 2,5 cm.

Mecanismo sofá: sofa cama italiana manual.

Colchón: 140 x 190 x 14 cm. de grosor.

CARACTÉRISTIQUES TECHNIQUES

Carcasse: bois de pin + planche en bois DM + ressort en acier type ZZ. Sangle élastique 8 cm.

Assise: mousse polyuréthane HR 33 kg. BULTEX recouverte en fibre.

Dossier: mousse polyuréthane 20 Kg. Special douce.

Accoudoirs : mousse polyuréthane 28 kg.

Acc. démontables / échangeables: oui / uniquement accoudoir droit.

Lit avec dossier amovible: oui.

Coussins déhoussables (Assise et dossier) : oui.

Pieds: metal chromé / **Hauteur:** 2,5 cm.

Mécanisme de canapé: canapé-lit manuel.

Matelas: 140 x 190 x 14 cm., épaisseur.

TECHNICAL CHARACTERISTICS

Structure: pine wood + MDF board. Metal spring type ZZ. Elastic band 8 cm.

Seats: BULTEX polyurethane foam HR 33 kg., fiber coated.

Backups: Special soft polyurethane foam 20 kg.

Arms: polyurethane foam 28 kg.

Removable / Interchangeable Arms: yes only straight arm.

Backrest against removable bed: yes.

Pillows removable (seat and back): yes.

Legs: chrome metal / **Height:** 2,5 cm.

Sofa Mechanism: italian manual sofa bed.

Mattres: 140 x 190 x 14 cm. thickness.

ACOMODEL